

Ausbildungsmesse Hagen



Vorbereitungspaket Leichte Sprache

agenturmark
verbinden, entwickeln, fördern.

**Kreishandwerkerschaft
Dortmund Hagen Lünen**

MAV
Märkischer Arbeitgeberverband

SIHK
Sächsisches
Industrie- und Handelskammer
zu Hagen

Bundesagentur für Arbeit
Agentur für Arbeit Hagen

**unternehmerverein
HAGEN**
Projekt
für einen Stark

radio hagen



**Jugend
Beruf.
Agentur**
Hagen
Beratung • Unterstützung • Zukunft

**KEIN ABSCHLUSS
OHNE ANSCHLUSS**
Übergang Schule - Beruf in NRW gestalten.

Mit finanzieller Unterstützung des Landes Nordrhein-Westfalen und der Europäischen Union

 **Kofinanziert von der
Europäischen Union**

**Ministerium für Arbeit,
Gesundheit und Soziales
des Landes Nordrhein-Westfalen**



Vorbereitung der Schülerinnen und Schüler auf den Messebesuch in leichter Sprache

Während der Ausbildungsmesse haben die Schülerinnen und Schüler (SuS) die Möglichkeit, die Ausbildungsberufe von über 90 Unternehmen kennenzulernen und verschiedene Aufgaben an den Ständen zu lösen. Als Orientierungshilfe wird den Jugendlichen bei der Anmeldung ein Messepass ausgehändigt, der u.a. die erledigten Aufgaben und Kontakte dokumentiert und bei der Orientierung auf dem Gelände hilft.

Der Besuch der Messe sollte in der Schule gut vor- und nachbereitet werden. Daher hat das Team der Kommunalen Koordinierung dieses Arbeitspaket zusammengestellt. Sie können zum Beispiel das ganze Paket ausdrucken und mit den SuS durcharbeiten oder nur die Seiten verwenden, die so nicht im Berufswahlpass zu finden sind. Das Paket besteht aus zwei Teilen: Vor- und Nachbereitung.

Alle Materialien finden Sie auf www.ausbildungsmesse-hagen.de. Der digitale Katalog der teilnehmenden Unternehmen wird auch nach der Messe auf der Website verfügbar sein.

Tipps zur Vorbereitung des Messebesuchs im Unterricht

Hilfreich ist es, bei der Vorbereitung auf die Messe die Ergebnisse der Potentialanalyse und diese Materialien im Berufswahlpass einzubeziehen:

- 📄 BWP Leichte Sprache: Selbst- und Fremdeinschätzung (Online unter [Schulministerium NRW | Online-Broschürenservice - mein-potenzial \(xn--broschren-v9a.nrw\)](http://Schulministerium NRW | Online-Broschürenservice - mein-potenzial (xn--broschren-v9a.nrw)))
- 📄 Steht im nächsten halben Jahr ein Schulpraktikum an? Dann sollten die SuS ihren Lebenslauf ausgedruckt mitbringen zur Messe – ggf. ergibt sich ja eine gute Gelegenheit, ihn in einem Gespräch schon abzugeben. Zur Vorbereitung: BWP Leichte Sprache: Mein Profil (Online unter [Schulministerium NRW | Online-Broschürenservice - mein-potenzial \(xn--broschren-v9a.nrw\)](http://Schulministerium NRW | Online-Broschürenservice - mein-potenzial (xn--broschren-v9a.nrw)))
- 📄 Dieses Arbeitsblatt hilft dabei, sich für ein Berufsfeld zu entscheiden für den Messebesuch (in leichter Sprache): https://www.arbeitsagentur.de/bildung/datei/arbeitsblatt-einfach-was-passt-zum-berufsfeld_ba022083.pdf
- 📄 Das Arbeitsblatt „Bereite deinen Messebesuch vor“ hilft im nächsten Schritt, den Messebesuch konkret vorzubereiten und zu planen.

Messebesuch nach 13 Uhr

- 📄 Ab 13 Uhr ist der freie Besuch der Messe ohne Anmeldung möglich.
- 📄 Eine Einladung für Eltern finden Sie auf der letzten Seite dieses Pakets.

Nachbereitung des Messebesuchs in der Schule

Die Messe sollte in der Schule ebenso gründlich nachbereitet werden, um nächste Schritte oder Praktika zu planen.

Materialien aus dem Berufswahlpass in leichter Sprache:

- 📄 Übersicht über meine Berufsfelder
[Schulministerium NRW | Online-Broschürenservice - meine-berufs-felder \(xn--broschren-v9a.nrw\)](http://Schulministerium NRW | Online-Broschürenservice - meine-berufs-felder (xn--broschren-v9a.nrw))
- 📄 Deine Auswertung zum Thema Berufsfeld
[Schulministerium NRW | Online-Broschürenservice - meine-berufs-felder \(xn--broschren-v9a.nrw\)](http://Schulministerium NRW | Online-Broschürenservice - meine-berufs-felder (xn--broschren-v9a.nrw))
- 📄 Außerdem hilft das Arbeitsblatt „Bewerte Deinen Messebesuch“, ein Fazit zu ziehen und die nächsten Schritte zu planen.

Der Fragebogen

Auf den nächsten 4 Seiten findest du den Fragebogen.
Der Fragebogen ist wichtig für die Potenzial-Analyse.

Dein Lehrer gibt dir leere Fragebögen zum Ausfüllen.
Dann kannst du den Fragebogen öfter als 1 Mal ausfüllen.

Dies sind deine Aufgaben:

1. Fülle den Fragebogen selbst aus.
2. Gib den Fragebogen einer anderen Person:
 - Deinem Freund oder deiner Freundin
 - Deinem Lehrer oder deiner Lehrerin
 - Deinem Vater oder deiner Mutter
 - Jemandem, der dich gut kennt.
3. Lass diese Person auch den Fragebogen ausfüllen.

Zur Erklärung:

Die Zeichen auf dem Fragebogen bedeuten:

- ++ bedeutet: Das stimmt voll und ganz.
- + bedeutet: Das stimmt meistens.
- bedeutet: Das stimmt manchmal.
- bedeutet: Das stimmt gar nicht.

Der Fragebogen für dich:

Kreuze an:

Meine besten Fächer in der Schule	++	+	-	--
Ich bin gut in Deutsch.				
Ich bin gut in Fremd-Sprachen.				
Ich bin gut in Mathe.				
Ich bin gut in Informatik, Technik, Bio, Physik, Chemie.				
Ich bin gut in Geschichte und Politik.				
Ich bin gut in Musik und Kunst.				
Ich bin gut in Sport.				

So arbeite ich in der Schule	++	+	-	--
Zuverlässig sein: Ich halte mich an Absprachen und bin pünktlich.				
Planen können: Ich finde Schritte für die Lösung von einer Aufgabe.				
Kreativ sein: Ich habe eigene Ideen. Ich denke mir gerne etwas Neues aus.				
Geschickt sein: Ich kann gut mit Werkzeug und Geräten umgehen.				
Selbständig sein: Ich brauche nur wenig Hilfe für meine Aufgaben in der Schule				
Ordnung halten: Mein Tisch sieht ordentlich aus. Ich habe immer alles dabei.				



So arbeite ich mit anderen zusammen:	++	+	-	--
Gut im Team sein: Ich kann gut mit anderen zusammen arbeiten				
Hilfsbereit sein: Ich helfe gerne den anderen.				
Respekt-voll sein: Ich bin höflich. Ich achte andere Menschen.				
Ich kann Kritik vertragen.				
Ich kann bei Streit Lösungen finden.				



Der Fragebogen für jemand anderen.

Der andere kreuzt an. So schätzt er dich ein.

Die besten Fächer in der Schule	++	+	-	--
Gut in Deutsch.				
Gut in Fremd-Sprachen.				
Gut in Mathe.				
Gut in Informatik, Technik, Bio, Physik, Chemie.				
Gut in Geschichte und Politik.				
Gut in Musik und Kunst.				
Gut in Sport.				

Arbeit in der Schule	++	+	-	--
Zuverlässig sein: Hält sich an Absprachen und ist pünktlich.				
Planen können: Findet Schritte für die Lösung von einer Aufgabe.				
Kreativ sein: Hat eigene Ideen und denkt sich gerne etwas Neues aus.				
Geschickt sein: Kann gut mit Werkzeug und Geräten umgehen.				
Selbständig sein: Braucht nur wenig Hilfe für die Aufgaben in der Schule.				
Ordnung halten: Der Tisch sieht ordentlich aus. Arbeitsmaterial immer dabei.				



Zusammenarbeit mit anderen:	++	+	-	--
Gut im Team sein: Kann gut mit anderen zusammen arbeiten.				
Hilfsbereit sein: Hilft gerne anderen.				
Respekt-voll sein: Ist höflich. Achtet andere Menschen.				
Kann Kritik vertragen.				
Kann bei Streit Lösungen finden.				

Jetzt könnt Ihr das Ergebnis vergleichen:

Dazu faltet der andere
sein Blatt
zwischen der Frage
und der Spalte mit den Kreuzen.

Dann legt ihr die Fragebögen nebeneinander.

Fragebogen für dich

hier
knicken

hier
knicken

Fragebogen für jemand anderen

hier
knicken

hier
knicken

Jetzt könnt Ihr vergleichen:

- Wo habt ihr dasselbe angekreuzt?
- Wo haben ihr verschiedene Sachen angekreuzt?
- Fühlst du dich gerecht eingeschätzt?
- Diskutiert die Unterschiede!

Hefte zum Schluss alle Fragebögen über dich in deinen Ordner ein.

Dafür gibt es extra ein Kapitel.

Es heißt **Unterlagen** und hat die Farbe **dunkel-rot**.

Mein Steckbrief

Steckbrief von: _____

Datum: _____

Meine besten Fächer in der Schule:

- _____
- _____
- _____

So arbeite ich in der Schule:

- _____
- _____
- _____

Das mache ich gerne
außerhalb von Schule:

- _____
- _____
- _____

So arbeite ich mit anderen zusammen:

- _____
- _____
- _____


Das will ich dazu lernen:

1. _____
2. _____
3. _____

Zeige den Steckbrief deinen Eltern
und bitte deine Eltern zu unterschreiben:

Unterschrift von den Eltern: _____

Unterschrift von deiner
Lehrerin oder deinem Lehrer: _____



Was passt zum Berufs-Feld?

Zu einem Bereich gehören viele Berufe. Zum Beispiel gibt es mehrere Berufe, die mit Gesundheit zu tun haben. Einen Bereich nennt man Berufs-Feld. Auf diesem Arbeits-Blatt lernst du Berufs-Felder kennen.

Übung: Durchlesen.







Hier siehst du Berufs-Felder. Daneben steht, was man in dem Berufs-Feld arbeitet.

Übung: Zuordnen.

Welche Tätigkeiten gehören zu welchem Berufs-Feld?

Tätigkeiten:

~~Gäste bedienen~~ – Pakete ausliefern – Kabel anschließen – Kuchen backen – Blumen gießen – Fieber messen

Bild	Berufs-Feld	Beschreibung	Tätigkeit
	Dienst-Leistung	In diesem Feld findest du Berufe, in denen man etwas für andere tut. Zum Beispiel Haare schneiden.	Gäste bedienen
	Elektro	In diesem Berufs-Feld arbeitest du mit Strom.	
	Gesundheit	In diesen Berufen kümmert man sich um kranke Menschen.	
	Land-Wirtschaft, Natur, Umwelt	In diesen Berufen arbeiten Menschen in der Natur und für den Natur-Schutz.	
	Produktion, Fertigung	Hier geht es um das Herstellen von Dingen. Die kann man dann kaufen.	
	Verkehr, Logistik	Menschen verreisen und verschicken Pakete über die ganze Welt. Diese Berufe machen es möglich.	

Übung: Aufschreiben.

Welche 2 Berufs-Felder interessieren dich?

Berufs-Feld 1:

Berufs-Feld 2:

Berufs-Felder findest du auf mein-beruf.de

Lösungen: 1. Gäste bedienen, 2. Gäste bedienen, 3. Fieber messen, 4. Blumen gießen, 5. Blumen gießen, 6. Pakete ausliefern

Meine Berufs-Felder

Name: _____



Übersicht über meine Berufs-Felder

Auf dieser Seite ist eine Tabelle.

Hier kannst du die wichtigsten Notizen aufschreiben und vergleichen.

Datum	Betrieb mit Adresse	Was macht man in dem Betrieb?	Bewertung (Bitte ankreuzen)	
			Interessiert es dich?	<input type="checkbox"/>
			Passt es zu dir?	<input type="checkbox"/>
			Willst du mehr wissen?	<input type="checkbox"/>

Datum	Betrieb mit Adresse	Was macht man in dem Betrieb?	Bewertung (Bitte ankreuzen)	
			Interessiert es dich?	<input type="checkbox"/>
			Passt es zu dir?	<input type="checkbox"/>
			Willst du mehr wissen?	<input type="checkbox"/>

Datum	Betrieb mit Adresse	Was macht man in dem Betrieb?	Bewertung (Bitte ankreuzen)	
			Interessiert es dich?	<input type="checkbox"/>
			Passt es zu dir?	<input type="checkbox"/>
			Willst du mehr wissen?	<input type="checkbox"/>

Bereite deinen Messebesuch vor:

Welche Berufsfelder möchte ich kennenlernen? Bei welchen Betrieben möchte ich mich ausprobieren?

<u>Branche</u>	<u>Betrieb, Standnr.</u>	<u>Ausbildungsberuf</u>	<u>Meine Fragen</u>
Grüne Branche Blaue Branche Orangene Branche			
Grüne Branche Blaue Branche Orangene Branche			
Grüne Branche Blaue Branche Orangene Branche			

Mögliche Fragen an Betriebe

- Welchen Schulabschluss erwarten Sie?
- Wann kann man sich bewerben? Welche Fristen gibt es?
- Welche Tätigkeiten übt man in dem Ausbildungsberuf bei Ihnen aus?
- Ist ein Praktikum möglich? Bei wem bewerbe ich mich dafür?

Grüne Branche: Bildung / Gesundheit / Handwerk
Blaue Branche: Metall / Produktion / Technik
Orangene Branche: Dienstleistung / Logistik / Verwaltung



Hier findest Du alle an der Messe teilnehmenden Betriebe, ihre Ausbildungsberufe und ihre Standnr.

Name: _____



Deine Auswertung zum Thema Berufs-Feld

Du kannst für jedes Berufs-Feld eine Seite ausfüllen.

Welches Berufs-Feld hast du kennen-gelernt?

Welchen Beruf hast du kennen-gelernt?

Dies sind die Vorteile:



Dies sind die Nachteile:



Welche Tätigkeiten haben dir besonders gut gefallen?

1. _____

2. _____

Ergebnis (Bitte ankreuzen):

Passt der Beruf zu dir?

Ja

Weiß nicht

Nein

Möchtest du in diesem Beruf
ein Praktikum machen?

Ja

Weiß nicht

Nein

Zeige diese Seite deinen Eltern und bitte sie zu unterschreiben:

Unterschrift: _____



Bewerte Deinen Messebesuch:

Diese Ausbildungs-Berufe haben mir gut gefallen:	<input type="checkbox"/> _____ bei der Firma _____ <input type="checkbox"/> _____ bei der Firma _____ <input type="checkbox"/> _____ bei der Firma _____
Das habe ich gern ausprobiert:	<input type="checkbox"/> _____ bei der Firma _____ <input type="checkbox"/> _____ bei der Firma _____ <input type="checkbox"/> _____ bei der Firma _____
Meine Wunsch-Firma für mein nächstes Praktikum:	<hr/> Ansprechperson _____ Hast du schon nachgefragt? <input type="checkbox"/> Ja <input type="checkbox"/> Nein Ich habe noch keine Idee <input type="checkbox"/>
Diese Themen möchte ich mit meiner Berufs-Beratung besprechen:	<hr/> <hr/>
Meine nächsten Termine:	Nächste Sprech-Stunde meiner Berufs-Beratung in der Schule: _____ Mein Praktikum: vom _____ bis _____ Freiwilliges Praktikum: vom _____ bis _____ Sonstiges: _____

Du möchtest Dich bei einer Firma bewerben?

Im digitalen Katalog findest du die Ansprech-Person.
 Schreibe die Bewerbung an diese Ansprech-Person.
 Schreibe in die Bewerbung, dass du die Messe besucht hast.



Du suchst andere Firmen, die „Deinen“ Ausbildungs-Beruf anbieten?

Lade Dir hier die Azubi-App herunter.
 Checke die Ausbildungs-Stellen in Deiner Nähe.

April 2026

Liebe Eltern,

macht Ihr Kind bald den Schulabschluss? Dann haben Sie bestimmt auch schon darüber nachgedacht, wie es danach weitergehen soll. Wo bekommt es einen passenden Ausbildungsplatz und wie bewirbt es sich dafür? Und überhaupt: Welcher Beruf ist eigentlich der richtige?

Wenn Sie Ihren Sohn oder Ihre Tochter in dieser spannenden Zeit unterstützen wollen, besuchen Sie zusammen die Ausbildungsmesse Hagen am 11. Juni 2026.

Über 90 Unternehmen stellen dort ihr Ausbildungsangebot vor. Hier können Sie sich gemeinsam mit Ihrem Sohn oder Ihrer Tochter über Ausbildungen und Berufe informieren. Außerdem berät die Agentur für Arbeit vor Ort an ihrem Infostand.

Ausbildungsmesse Hagen 2026

Wann? Donnerstag, 11. Juni 2026, von 13 Uhr bis 16 Uhr
Eintritt frei für alle Interessierten

Wo? Gelände der Elbershallen, Dödterstraße 10, 58095 Hagen
Eingang über Tuchmacherstraße (Bushaltestelle Oberhagen) oder über
Springe/Dödterstraße (Bushaltestelle Cinestar)

Weitere Informationen unter:

<https://www.ausbildungsmesse-hagen.de>

Wir freuen uns auf Ihren Besuch!



Mit Unterstützung von:



Mit finanzieller Unterstützung des Landes Nordrhein-Westfalen und der Europäischen Union



Ministerium für Arbeit,
Gesundheit und Soziales
des Landes Nordrhein-Westfalen

